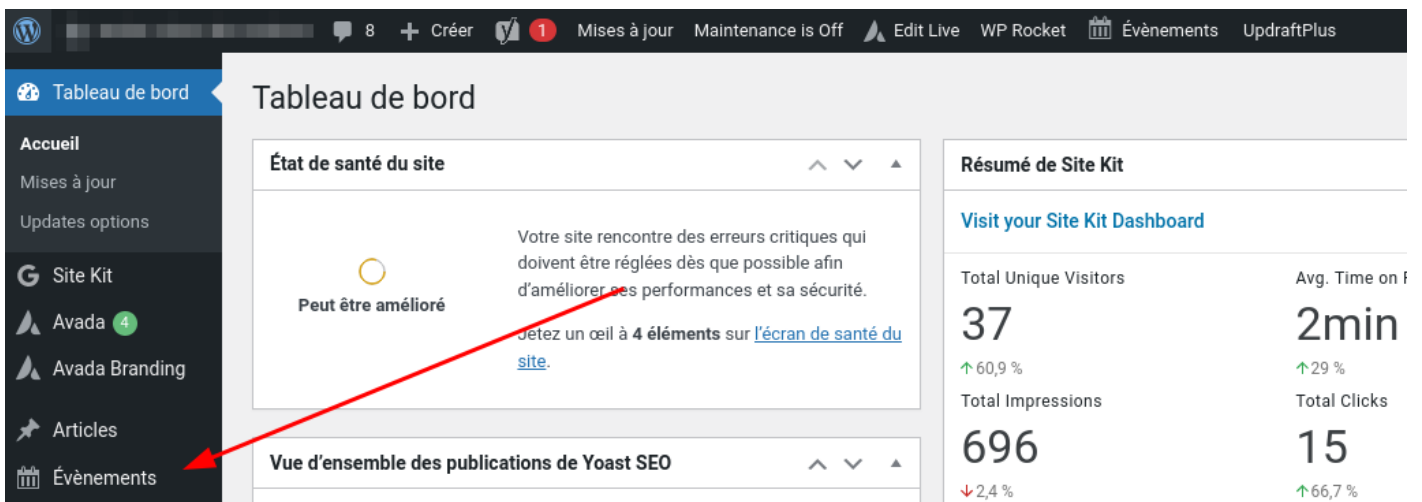
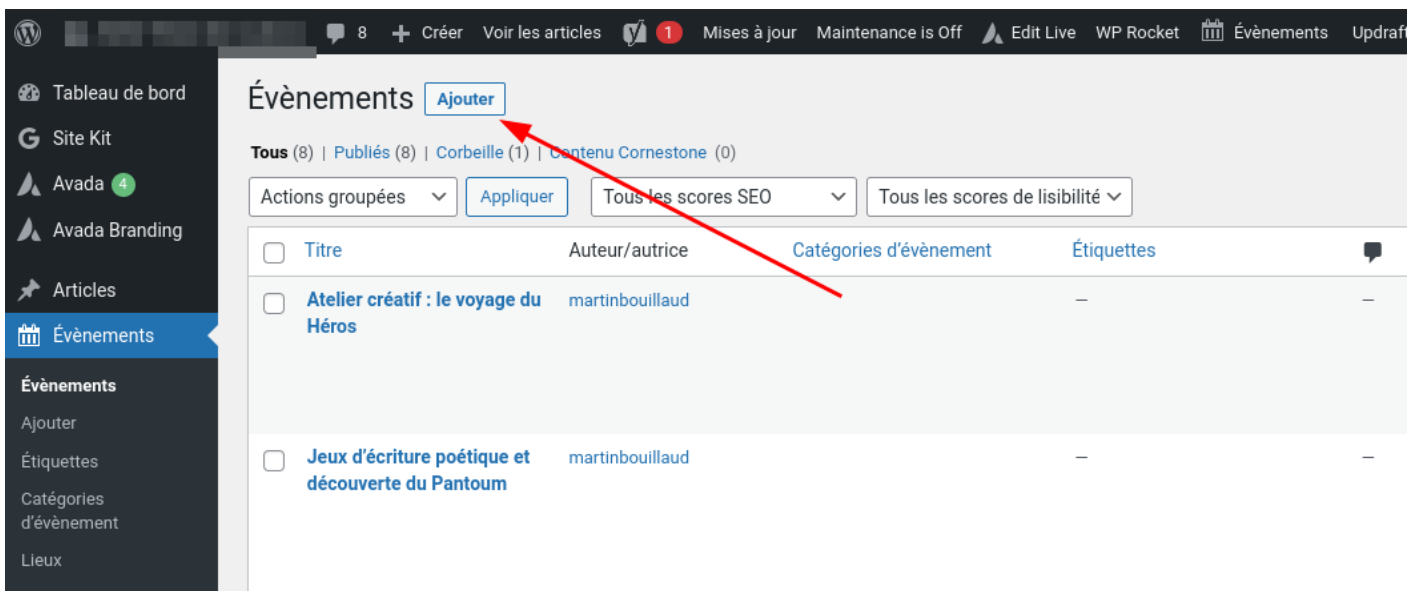


Event Calendar - Créer un nouvel événement

Pour créer un nouvel événement, connectez-vous au backoffice / administration de votre site Wordpress (domaine.com/wp-admin/) et rendez-vous dans Événements :



Ensuite, cliquer sur **Ajouter** :



Ensuite renseigner les différents champs :

✓ Enregistré Prévisualiser Publier

1

Titre de mon événement

2

April 6 2:00 pm - 5:00 pm

3

Description de mon événement, aussi longue que souhaitée.

4

45 € Description pour le prix de mon événement, tarif enfant, tarif spécial ...

in organizer

Atelier Trésor des Couleurs


4 Villecourte

Le Châtelier, 35133

France

+ Google Map

Remove venue



6

événement Bloc

Event Venue

Where is this en

Select or create

Venue Settings

Show Google

Show Google

Edit Venue

Avancé

1. Titre de l'événement
2. Date et heure de l'événement
3. Description de l'événement
4. Tarif et détail
5. Localisation

Et enfin, cliquer sur Publier

Revision #2

Created 23 March 2022 14:48:45 by Martin Bouillaud

Updated 15 May 2022 08:07:07 by Martin Bouillaud